


Digestoře

nejširší nabídka na trhu

178 typů



Digestoře CATA:

- rozměrová variabilita – 500, 600, 700, 900, 1000 a 1200 mm
- velký výběr barevných provedení a speciální bezotisková úprava DurAlum®
- velmi výkonné a přitom mimořádně tiché motory
- ovládání s celou řadou nadstandardních funkcí

cata

Dále nabízíme:

- stropní ventilátory
- koupelnové ventilátory
- malá topidla
- osušiče rukou

EMPIRE

REMOTE
FAN CONTROL

Regulátor stropního ventilátoru s dálkovým ovladačem

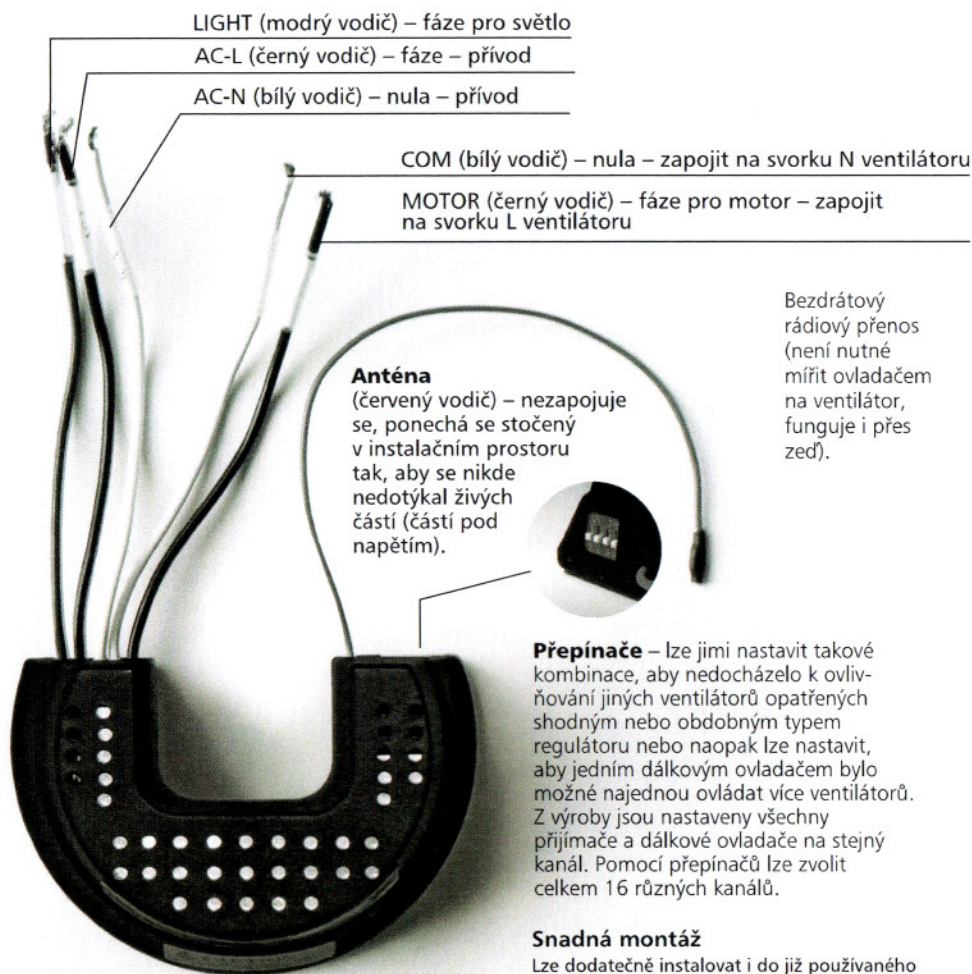
Návod k instalaci a obsluze





1. Před zapojením do sítě nebo opravou, se ujistěte, že ventilátor ani regulátor není připojen k elektrické síti.
2. Ujistěte se, že napětí uvedené na štítku přijímače regulátoru souhlasí s vaším vedením.
3. Doporučujeme instalaci regulátoru kvalifikovaným elektrikářem, který může provést odpovídající elektrické zapojení.
4. Zapojení musí být provedeno v souladu s mezinárodními a místními směrnicemi a stropní ventilátor musí mít uzemnění jako bezpečnostní opatření proti úrazu elektrickým proudem.

Přijímač: Zapojení jednotlivých vodičů:



LIGHT (modrý vodič) – fáze pro světlo

AC-L (černý vodič) – fáze – přívod

AC-N (bílý vodič) – nula – přívod

COM (bílý vodič) – nula – zapojit na svorku N ventilátoru

MOTOR (černý vodič) – fáze pro motor – zapojit na svorku L ventilátoru

Anténa
(červený vodič) – nezapojuje se, ponechá se stočený v instalačním prostoru tak, aby se nikde nedotýkal živých částí (části pod napětím).

Bezdrátový rádiový přenos (není nutné mířit ovladačem na ventilátor, funguje i přes zeď).

Přepínače – lze jimi nastavit takové kombinace, aby nedocházelo k ovlivňování jiných ventilátorů opatřených shodným nebo obdobným typem regulátoru nebo naopak lze nastavit, aby jedním dálkovým ovladačem bylo možné najednou ovládat více ventilátorů. Z výroby jsou nastaveny všechny přijímače a dálkové ovladače na stejný kanál. Pomocí přepínačů lze zvolit celkem 16 různých kanálů.

Snadná montáž

Lze dodatečně instalovat i do již používaného stropního ventilátoru

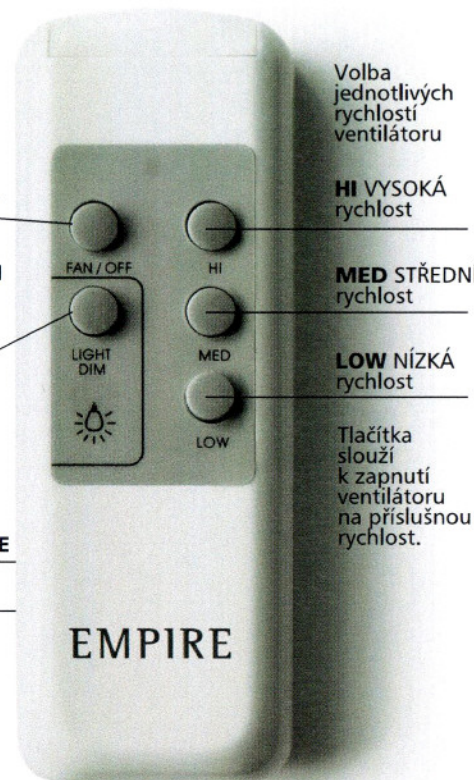
Dálkový ovladač:

FAN/OFF
– vypne motor ventilátoru.

LIGHT DIM
– zapnutí a vypnutí světla

PŘEPÍNAČE

BATERIE



Volba jednotlivých rychlostí ventilátoru

HI VYSOKÁ
rychlost

MED STŘEDNÍ
rychlost

LOW NÍZKÁ
rychlost

Tlačítka slouží k zapnutí ventilátoru na příslušnou rychlost.

Regulace otáček ventilátoru

Probíhá ve třech stupních – ve spojení s regulací otáček, která je součástí ventilátorů, získáváte celkem 9 až 15 stupňů nastavení otáček.

Plynulá regulace osvětlení

U ventilátorů se světlem lze dálkovým ovladačem samostatně zapínat i vypínat světlo a navíc i plynule nastavit jas osvětlení. Zapnutí a vypnutí světla provádíme krátkými stisky tlačítka. Volba úrovně osvětlení spočívá ve stisknutí tlačítka a jeho přidržení do doby, kdy bude nastaven požadovaný jas osvětlení. **Nastavení jasu nelze použít pro běžné úsporné zářivky.** Zkontrolujte, zda používaná úsporná zářivka je výrobcem deklarovaná jako stmívatelná. Pokud si nejste jisti, použijte raději klasickou žárovku.

Provoz v zimě

Můžete ponechat ventilátor nastavený na nejnižší otáčky a dálkovým ovladačem volit jeden ze tří pomalých stupňů.

Provoz v létě

V létě si můžete přepnout ventilátor na nejvyšší otáčky a dálkovým ovladačem volit jeden ze tří rychlých stupňů.

Tento regulátor je vhodný k většině modelů stropních ventilátorů.

Požádejte...



Obal:



POKYNY PRO SPRÁVNOU LIKVIDACI VÝROBKU

Tento symbol na výrobku, jeho příslušenství nebo obalu označuje, že s tímto výrobkem nesmí být zacházeno jako s domovním odpadem. Výrobek zlikvidujte jeho předáním na sběrné místo pro recyklaci elektrických a elektronických zařízení. V zemích evropské unie a jiných evropských zemích existují samostatné sběrné systémy pro shromažďování použitých elektrických a elektronických výrobků. Zajištěním jejich správné likvidace pomůžete prevenci vzniku potenciálních rizik pro životní prostředí a lidské zdraví, která by mohla vzniknout nesprávným zacházením s odpady. Recyklace odpadových materiálů napomáhá udržení přírodních zdrojů surovin - z uvedeného důvodu nelikvidujte prosím vaše stará elektrická a elektronická zařízení s domovním odpadem. Pro získání podrobných informací k recyklaci tohoto výrobku kontaktujte prosím pracovníka ochrany životního prostředí místního (městského nebo obvodního) úřadu, pracovníky sběrného dvora nebo zaměstnance prodejny, ve které jste výrobek zakoupili.

Výrobce tímto prohlašuje, že zařízení splňuje základní požadavky a všechna příslušná ustanovení Směrnice 1999/5/ES. Prohlášení o shodě lze získat po zaslání požadavku e-mailem.