

## Vort Penta ES

PRE VENTILÁCIU AŽ ŠIESTICH MIESTNOSTÍ

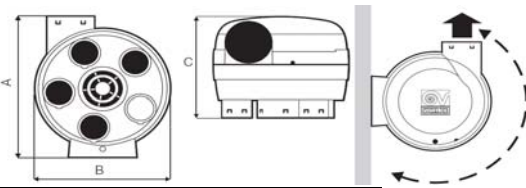
www.vortice.sk

- **Centrálny odsávací ventilátor vhodný pre nepretržitú ventiláciu kuchýň, kúpeľní, toaliet a obytných miestností.**
- Odsávací ventilátor zabezpečuje nepretržitú a tichú ventiláciu vzduchu vnútorného priestoru cez miestnosti so zvýšenou vlhkosťou - vytvárajúc nepretržitý tok vzduchu zo suchých obývaných miestností do miestností so zvýšenou vlhkosťou - kuchýň, kúpeľní, toaliet.
- Možnosť odsávania zo 6 miestností súčasne.
- Ventilátor je vybavený elektronicky riadeným dvojtáčkovým bezkefovým motorom, s veľmi nízkou spotrebou elektrickej energie - menej ako **0,1W/(m<sup>3</sup>/h)**.
- Možnosť nastavenia minimálneho vzduchového výkonu pomocou "dip prepínačov".
- Funkcia turbo - zvýšený vzduchový výkon počas 30min, po aktivácii tlačidlom spínačom.
- Motor s guľôčkovými ložiskami.
- Opláštenie z ABS umelej hmoty.
- Inštalácia mimo obývaného priestoru - eliminácia hlučnosti.
- Časovo nenáročná a ľahká inštalácia - ventilácia je zabezpečená prostredníctvom jedného ventilátora, jedného elektrického pripojenia - šetrí čas, peniaze a problémy.
- Rýchla a praktická montáž - možnosť zavesenia ventilátora na upevňovacie šnúrky alebo pevného pripojenia na stenu, strop alebo podlahu.
- Pripojenie potrubí:
 

Na nasávaní:	Na výfuku:
- 5 x ø 80mm	- 1x ø 125mm
- 1x ø 125mm (kuchyňa)	
- Súčasťou dodávky sú:
  - 2 upevňovacie šnúrky,
  - 3 záslepky,
  - 3 konektory pre pripojenie potrubia s ø 80mm.

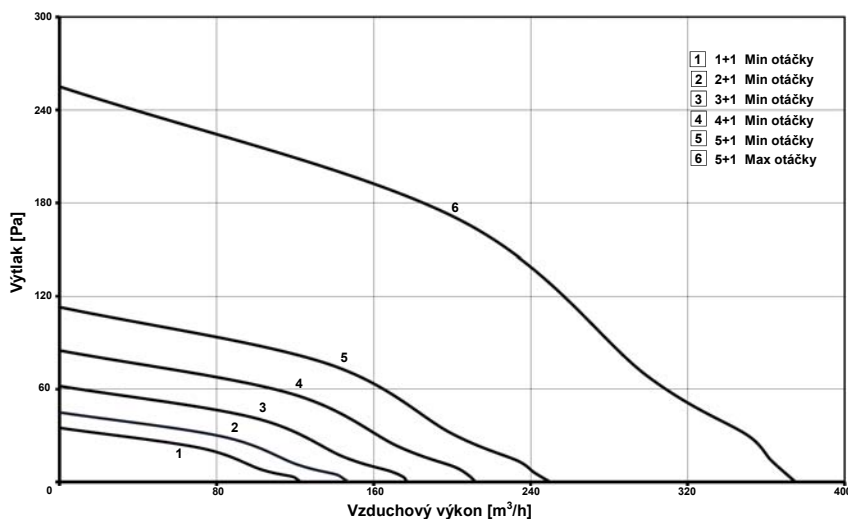


## Rozmery (mm)




	A	B	C
Vort Penta ES	420	358	300

## Vzduchové výkony (pri odsávaní z rôznych miestností)



## Príklady montáže a použitia



1. Rýchly a praktický spôsob upevnenia. Rýchloupínací klzný základový držiak umožňuje natáčanie ventilátorom podľa požiadaviek zákazníka - podľa polohy potrubí.
2. Ventilátor môže odsávať z 2 až 6 miestností naraz - 1x z kuchyne a 5 ďalších miestností - kúpeľne, toalety a iné.
3. Automatický regulátor prietoku vzduchu z kuchyne - nie je potrebné nastavovať prietok, tento regulátor po napojení potrubia automaticky zabezpečí rovnomerný/vyvážený prietok znehodnoteného vzduchu.
4. Jednoduchým 1/4 pootočením krytu sa ventilátor rozdelí na 2 časti - rýchla a jednoduchá údržba a čistenie.

## Príslušenstvo

- Odsávacie ventily
- Prívodné vzduchové štrbiny
- Tlmiace prívodné vzduchové štrbiny
- Konektor pre pripojenie potrubia s ø 80mm

## Technické parametre

Kód	Elektrické napájanie V~50Hz	El. príkon [W]		Vzduchový výkon celkový [m <sup>3</sup> /h]		Výtlak [Pa]		Akustický výkon Lw [dB(A)]		Krytie IP	Max. teplota [°C]	Hmotnosť [kg]	
		min	max	min	max	min	max	min	max				
Vort Penta ES	11767	230	13	35	250*	375*	113	255	35**	43**	X4	50	4

\* - vzduchový výkon pri odsávaní zo všetkých otvorov - konfigurácia 5+1

\*\* - Lw[dB(A)] - meraný vo vzdialenosti 3m od zariadenia pri odsávaní zo 6 miestností - konfigurácia 5+1



Všetky výkonové údaje sú overené nezávislou skúšobňou, čo potvrdzuje štítko kvality a osvedčenie IMQ. Výrobok je v súlade s normou: EN 60335-2-80. Podlieha norme 2002/96/EC-WEEE.