
OHRIEVAČE
Prenosné ohrievače



**Inštallačno - užívateľský
návod**



CALDORÉ



POPIS

Pred inštaláciou a pripojením výrobku si pozorne prečítajte tieto pokyny. Firma Vortice odmieta akúkoľvek zodpovednosť za prípadné zranenia osôb alebo škody na majetku spôsobené nedodržaním pokynov, uvedených v tomto návode. Dodržiavaním pokynov zabezpečíte dlhodobú životnosť výrobku a jeho elektrickú a mechanickú spoľahlivosť. Návod si starostlivo uschovajte.

Spotrebič, ktorý ste si zakúpili, je výrobok firmy Vortice špičkovej technológie. Tento výkonný konvektorový ohrievač je určený na doplnkové vykurovanie priestorov, ak je centrálné vykurovanie nedostatočné. Ohrievač poskytuje možnosť montáže na stenu. Na modeloch s časovačom je možné nastaviť automatické zapnutie a vypnutie s minimálnym intervalom 15 minút. Bočné steny sú zo samozhášavého plastu V0, predný a zadný nikelchrómový panel má povrchovú úpravu odolnú proti poškrabaniu.

Použité značky:

R - modely s výfukovou mriežkou aj vpredu
RT - modely s výfukovou mriežkou aj vpredu a časovačom

UPOZORNENIE



Dodržiavanie nasledujúcich pokynov zabráni zraneniu užívateľa.

- Tento výrobok nepoužívajte na iné účely, ako sú uvedené v tomto návode.
- Po rozbalení zariadenie skontrolujte, či nie je poškodené: v prípade pochybností sa ihneď obráťte na autorizované servisné stredisko Vortice. Baliaci materiál (plastové sáčky, polystyrénové peny, skrutky a pod.) uschovajte mimo dosahu detí.
- Na zariadenie nesadajte, nekladte ťažké predmety a neprikrývajte ho.
- Používanie akéhokoľvek elektrického spotrebiča zahŕňa dodržiavanie niekoľkých základných pravidiel:
 - nedotýkajte sa zariadenia mokrými alebo vlhkými rukami
 - neobsluhujte zariadenie, keď ste bosí
 - zariadenie nesmú obsluhovať neploleté osoby
- Ak sa rozhodnete zariadenie dlhšiu dobu nepoužívať, odpojte ho od elektrickej siete a uložte mimo dosahu detí.
- Nepoužívajte zariadenie v prostredí s horľavými látkami alebo výparmi ako alkohol, pesticídy atď.



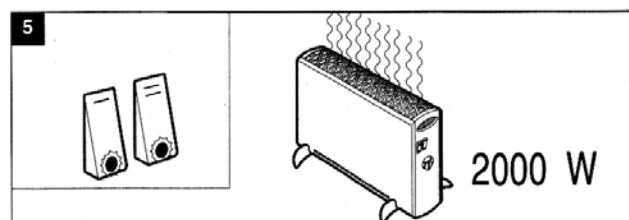
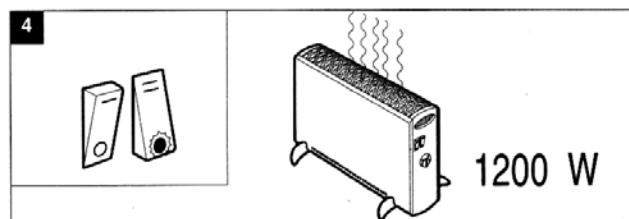
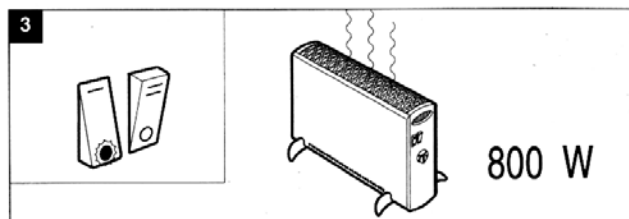
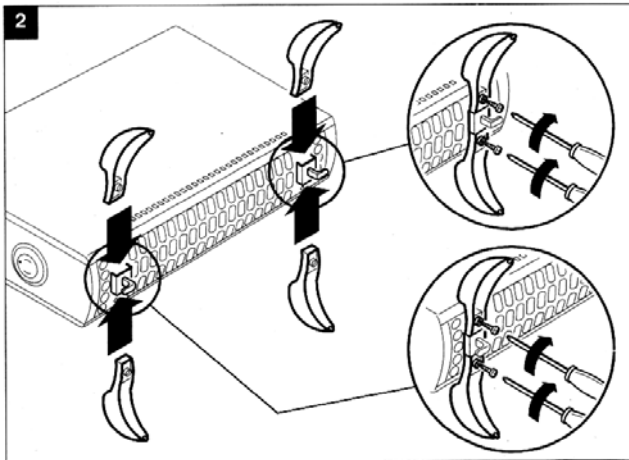
Dodržiavanie nasledujúcich pokynov zabráni poškodeniu výrobku.

- Zariadenie žiadnym spôsobom neupravujte.
- Zariadenie nevystavujte nepriaznivým vplyvom počasia (dážď, slnko atď.)
- Ak je zariadenie montované na stene, uistite sa, že vypínače a ovládacie prvky nie sú prístupné z vane alebo sprchy.
- Dodržujte minimálne odstupové vzdialenosti zariadenia.
- Prúd horúceho vzduchu nesmie byť nasmerovaný na stenu alebo iné objekty (min. odstup 50cm).
- Do zariadenia nekladajte žiadne objekty.
- Zariadenie pravidelne kontrolujte. V prípade zistenia poruchy prístroj nepoužívajte a ihneď sa obráťte na autorizované servisné stredisko Vortice. Ak je nutná oprava, vyžadujte len originálne náhradné diely Vortice.
- Ak prístroj spadne alebo bol vystavený silnému úderu, nechajte ho skontrolovať v autorizovanom servisnom stredisku Vortice.
- Prístroj sa nemusí uzemňovať, pretože má dvojitú izoláciu.
- Elektrická sieť, ku ktorej je zariadenie pripojené, musí byť v súlade s platnými predpismi.
- Elektrická sieť resp. zástrčka, na ktorú pripojíte zariadenie, musí byť dimenzovaná na maximálny výkon zariadenia.
- Zariadenie nesmie byť umiestnené priamo pod zástrčkou.
- Neťahajte za napájací kábel a nekladte ho do blízkosti horúcich predmetov. Ak zistíte, že je kábel poškodený, zariadenie ihneď prestaňte používať a zabezpečte jeho výmenu v autorizovanom servisnom stredisku.
- Nezakrývajte a neupchávajte saciu ani výfukovú mriežku zariadenia, aby vzduch mohol voľne prúdiť.

Poznámka: Zariadenie je vybavené tepelnou ochranou, ktorá automaticky vypne jednotku v prípade prehriatia (kontrolka zostane svietiť). Pred opätovným spustením odpojte zariadenie od elektrickej siete, nechajte ho vychladnúť a odstráňte príčinu prehriatia (zakrytý výfuk, prevrútené zariadenie a pod.). Ak sa zariadenie opäť vypne, obráťte sa na autorizované servisné stredisko Vortice.

POUŽITIE

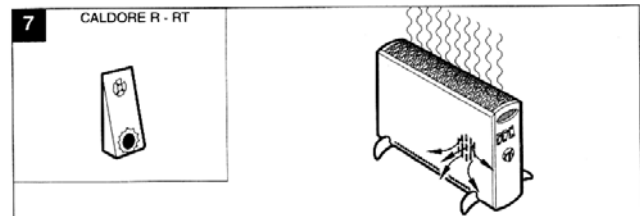
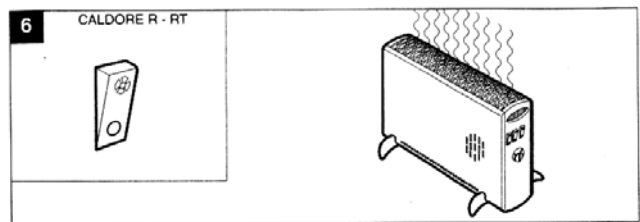
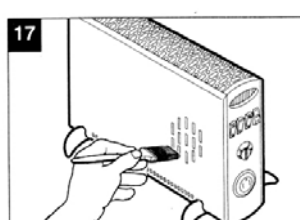
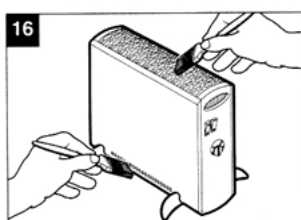
INŠTALÁCIA NA STENU



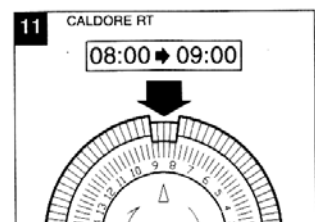
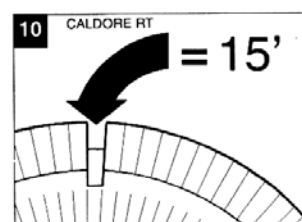
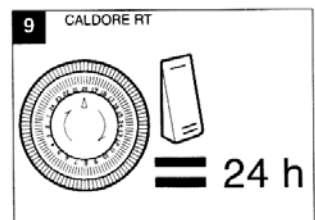
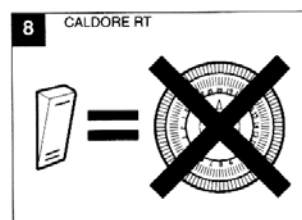
ÚDRŽBA

Pred čistením je nutné odpojiť zariadenie od elektrickej siete.

Od prachu zariadenie očistíte jemným štetcom. Jednotlivé časti čistíte jemnou handričkou namočenou vo vlažnej vode s malým množstvom saponátu. Ohrievač nikdy nenamáčajte do vody.



NASTAVENIE ČASOVAČA



AUTOM. PROTIMRAZOVÁ FUNKCIA

- Ak je termostat zariadenia v polohe Odmrazovanie (*), zariadenie sa automaticky zapne, ak okolitá teplota klesne pod 5°C.

